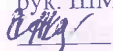




муниципальное бюджетное общеобразовательное учреждение  
Лиховская средняя общеобразовательная школа

Рассмотрена  
на заседании  
протокол №1  
от 26.08.2020 г.  
рук. ШМО  


Согласовано  
с МС протокол  
№1 от 27.08.20 г.  
Председатель МС  
/И.В.Журавлёва/  


Принята  
педагогическим Советом  
протокол №1 от 27.08.20 г.

Утверждаю  
Директор школы:  
/Н.В.Журавлёва/  
приказ №111 от 31.08.20 г.  




## Рабочая программа

по изобразительному искусству  
класс 3

количество часов в год – 33, в неделю – 1 ч

Составитель: Панченко Л.М.

х. Лихой

2020 – 2021 учебный год

## Пояснительная записка

Рабочая программа по изобразительному искусству для учащихся 3 класса составлена на основе основной образовательной программы начального общего образования МБОУ Лиховской СОШ, учебного плана МБОУ Лиховской СОШ на 2020 – 2021 учебный год начального общего образования, годового календарного учебного графика МБОУ Лиховской СОШ, примерной общеобразовательной программы по учебному предмету изобразительное искусство под редакцией Б.М. Неменского, Н. А. Горяева, Г. Е. Гурова , Л. А. Неменской, УМК. «Школа России», М.: Просвещение, 2011, учебников и учебных пособий Изобразительное искусство «Ты изображаешь, украшаешь и строишь», авторы Л.А. Неменская, издательство М: Просвещение, 2019 с учетом требований Федерального государственного образовательного стандарта.

В соответствии с учебным планом программа рассчитана на 1 час в неделю, 34 учебных недели в год.

В соответствии с годовым графиком и расписанием занятий в МБОУ Лиховской СОШ на 2020-2021 учебный год рабочая программа реализуется за 33 учебных часа и обеспечит рациональное распределение учебного материала.

Срок реализации программы 1 год.

## Планируемые результаты освоения предмета

В результате изучения курса «Изобразительное искусство» в начальной школе должны быть достигнуты определенные результаты.

**Личностные** результаты отражаются в индивидуальных качественных свойствах учащихся, которые они должны приобрести в процессе освоения учебного предмета по программе «Изобразительное искусство»:

- чувство гордости за культуру и искусство Родины, своего народа;
- уважительное отношение к культуре и искусству других народов нашей страны и мира в целом;
- понимание особой роли культуры и искусства в жизни общества и каждого отдельного человека;
- сформированность эстетических чувств, художественно-творческого мышления, наблюдательности и фантазии;
- сформированность эстетических потребностей (потребностей в общении с искусством, природой, потребностей в творческом отношении к окружающему миру, потребностей в самостоятельной практической творческой деятельности), ценностей и чувств;
- развитие этических чувств, доброжелательности и эмоционально-нравственной отзывчивости, понимания и сопереживания чувствам других людей;
- овладение навыками коллективной деятельности в процессе совместной творческой работы в команде одноклассников под руководством учителя;
- умение сотрудничать с товарищами в процессе совместной деятельности, соотносить свою часть работы с общим замыслом;
- умение обсуждать и анализировать собственную художественную деятельность и работу одноклассников с позиций творческих задач данной темы, с точки зрения содержания и средств его выражения.

**Метапредметные** результаты характеризуют уровень сформированности универсальных способностей учащихся, проявляющихся в познавательной и практической творческой деятельности:

- освоение способов решения проблем творческого и поискового характера;

- овладение умением творческого видения с позиций художника, т. е. умением сравнивать, анализировать, выделять главное, обобщать;
- формирование умения понимать причины успеха/неуспеха учебной деятельности и способности конструктивно действовать даже в ситуациях неуспеха;
- освоение начальных форм познавательной и личностной рефлексии;
- овладение логическими действиями сравнения, анализа, синтеза, обобщения, классификации по родовидовым признакам;
- овладение умением вести диалог, распределять функции и роли в процессе выполнения коллективной творческой работы;
- использование средств информационных технологий для решения различных учебно-творческих задач в процессе поиска дополнительного изобразительного материала, выполнение творческих проектов, отдельных упражнений по живописи, графике, моделированию и т. д.;
- умение планировать и грамотно осуществлять учебные действия в соответствии с поставленной задачей, находить варианты решения различных художественно-творческих задач;
- умение рационально строить самостоятельную творческую деятельность, умение организовать место занятий;
- осознанное стремление к освоению новых знаний и умений, к достижению более высоких и оригинальных творческих результатов.

**Предметные** результаты характеризуют опыт учащихся в художественно-творческой деятельности, который приобретается и закрепляется в процессе освоения учебного предмета:

- сформированность первоначальных представлений о роли изобразительного искусства в жизни человека, его роли в духовно-нравственном развитии человека;
- сформированность основ художественной культуры, в том числе на материале художественной культуры родного края, эстетического отношения к миру;
- понимание красоты как ценности, потребности в художественном творчестве и в общении с искусством;
- овладение практическими умениями и навыками в восприятии, анализе и оценке произведений искусства;
- овладение элементарными практическими умениями и навыками в различных видах художественной деятельности (рисунке, живописи, скульптуре, художественном конструировании), а также в специфических формах художественной деятельности, базирующихся на ИКТ (цифровая фотография, видеозапись, элементы мультипликации и пр.);
- знание видов художественной деятельности: изобразительной (живопись, графика, скульптура), конструктивной (дизайн и архитектура), декоративной (народные и прикладные виды искусства);
- знание основных видов и жанров пространственно-визуальных искусств;
- понимание образной природы искусства;
- эстетическая оценка явлений природы, событий окружающего мира;
- применение художественных умений, знаний и представлений в процессе выполнения художественно-творческих работ;
- способность узнавать, воспринимать, описывать и эмоционально оценивать несколько великих произведений русского и мирового искусства;
- умение обсуждать и анализировать произведения искусства, выражая суждения о содержании, сюжетах и выразительных средствах;
- усвоение названий ведущих художественных музеев России и художественных музеев своего региона;
- умение видеть проявления визуально-пространственных искусств в окружающей жизни: в доме, на улице, в театре, на празднике;

- способность использовать в художественно-творческой деятельности различные художественные материалы и художественные техники; - - способность передавать в художественно-творческой деятельности характер, эмоциональные состояния и свое отношение к природе, человеку, обществу;
- умение компоновать на плоскости листа и в объеме задуманный художественный образ;
- освоение умений применять в художественно-творческой деятельности основы цветоведения, основы графической грамоты;
- овладение навыками моделирования из бумаги, лепки из пластилина, навыками изображения средствами аппликации и коллажа;
- умение характеризовать и эстетически оценивать разнообразие и красоту природы различных регионов нашей страны;
- умение рассуждать о многообразии представлений о красоте у народов мира, способности человека в самых разных природных условиях создавать свою самобытную художественную культуру;
- изображение в творческих работах особенностей художественной культуры разных (знакомых по урокам) народов, передача особенностей понимания ими красоты природы, человека, народных традиций;
- способность эстетически, эмоционально воспринимать красоту городов, сохранивших исторический облик, — свидетелей нашей истории;
- умение приводить примеры произведений искусства, выражающих красоту мудрости и богатой духовной жизни, красоту внутреннего мира человека.

В результате изучения искусства у обучающихся:

- будут сформированы основы художественной культуры:
- представления о специфике искусства, потребность в художественном творчестве и в общении с искусством;
- начнут развиваться образное мышление, наблюдательность и воображение, творческие способности, эстетические чувства, формироваться основы анализа произведения искусства;
- сформируются основы духовно-нравственных ценностей личности, будет проявляться эмоционально-ценностное отношение к миру, художественный вкус; появится способность к реализации творческого потенциала в духовной, художественно-продуктивной деятельности, разовьется трудолюбие, открытость миру, диалогичность;
- установится осознанное уважение и принятие традиций, форм культурно-исторической, социальной и духовной жизни родного края, наполнятся конкретным содержанием понятия «Отечество», «родная земля», «моя семья и род», «мой дом», разовьется принятие культуры и духовных традиций многонационального народа Российской Федерации, зародится социально ориентированный взгляд на мир;
- будут заложены основы российской гражданской идентичности, чувства гордости за свою Родину, появится осознание своей этнической и национальной принадлежности, ответственности за общее благополучие.

Обучающиеся:

- овладеют умениями и навыками восприятия произведений искусства; смогут понимать образную природу искусства;
- давать эстетическую оценку явлениям окружающего мира;
- получают навыки сотрудничества со взрослыми и сверстниками, научатся вести диалог, участвовать в обсуждении значимых явлений жизни и искусства;
- научатся различать виды и жанры искусства, смогут называть ведущие художественные музеи России (и своего региона);
- будут использовать выразительные средства для воплощения собственного художественно-творческого замысла; смогут выполнять простые рисунки и орнаментальные композиции, используя язык компьютерной графики в программе Paint.

## **Виды деятельности учащихся:**

- проводить наблюдения, оформлять результаты работы;
- создавать выразительную пластическую форму игрушки из пластилина и украшать её;
- составлять простейший орнамент;
- понимать роль цвета и декора в создании различных образов;
- понимать роль художника и Братьев – Мастеров в создании книги. Уметь отличать назначение книг, оформлять обложку иллюстрации;
- уметь различать виды графических работ (работа в технике граттажа, графической монотипии, аппликации или смешанной технике);
- участвовать в творческой обучающей игре, организованной на уроке в роли зрителей, художников, экскурсоводов;
- изображать архитектуру своих родных мест, выстраивая композицию листа;
- воспринимать и оценивать эстетические достоинства архитектурных построек разных времён, городских украшений;
- закрепить приемы работы с бумагой: складывание, симметричное вырезание. Знание разных инженерных формы ажурных сцеплений металла;
- видеть, сопоставлять, объяснять связь природных форм с инженерными конструкциями;
- сравнивать объекты, элементы театрально-сценического мира. Понимать и уметь объяснять роль театрального художника в создании образа театрального героя;
- осваивать навыки лаконичного декоративно-обобщенного изображения;
- организовать выставку детского художественного творчества, проявляя творческую активность. Провести экскурсии по выставке детских работ.

## **Содержание учебного предмета**

### **Тема 1. Искусство в твоём доме (8 ч)**

Здесь "Мастера" ведут ребенка в его квартиру и выясняют, что же каждый из них "сделал" в ближайшем окружении ребенка, и в итоге выясняется, что без их участия не создавался ни один предмет дома, не было бы и самого дома.

#### *Твои игрушки*

Игрушки – какими им быть – придумал художник. Детские игрушки, народные игрушки, самодельные игрушки. Лепка игрушки из пластилина или глины.

#### *Посуда у тебя дома*

Повседневная и праздничная посуда. Конструкция, форма предметов и роспись и украшение посуды. Работа "Мастеров Постройки, Украшения и Изображения" в изготовлении посуды. Изображение на бумаге. Лепка посуды из пластилина с росписью по белой грунтовке.

#### *Мамин платок*

Эскиз платка: для девочки, для бабушки, то есть разных по содержанию, ритмике рисунка, колориту, как средство выражения.

#### *Обои и шторы в твоём доме*

Эскизы обоев или штор для комнаты, имеющей четкое назначение: спальня, гостиная, детская. Можно выполнить и в технике набойки.

#### *Твои книжки*

Художник и книга. Иллюстрации. Форма книги. Шрифт. Буквица. Иллюстрирование выбранной сказки или конструирование книжки-игрушки.

#### *Поздравительная открытка*

Эскиз открытки или декоративной закладки (по растительным мотивам). Возможно исполнение в технике граттажа, гравюры наклейками или графической монотипии.

*Что сделал художник в нашем доме (обобщение темы)*

В создании всех предметов в доме принял участие художник. Ему помогали наши "Мастера Изображения, Украшения и Постройки". Понимание роли каждого из них. Форма предмета и ее украшение. На обобщающем уроке можно организовать игру в художников и зрителей или игру в экскурсоводов на выставке работ выполненных в течение четверти. Ведут беседу три "Мастера". Они рассказывают и показывают, какие предметы окружают людей дома в повседневной жизни. Есть ли вообще дома предметы, над которыми не работали художники? Понимание, что все, что связано с нашей жизнью, не существовало бы без труда художников, без изобразительного, декоративно-прикладного искусства, архитектуры, дизайна, это должно быть итогом и одновременно открытием.

## **Тема 2. Искусство на улицах твоего города (7 ч)**

*Памятники архитектуры – наследие веков*

Изучение и изображение архитектурного памятника, своих родных мест.

*Парки, скверы, бульвары*

Архитектура, постройка парков. Образ парка. Парки для отдыха, парки-музеи, детские парки. Изображение парка, сквера, возможен коллаж.

*Ажурные ограды*

Чугунные ограды в Санкт-Петербурге и в Москве, в родном городе, деревянный ажур наличников. Проект ажурной решетки или ворот, вырезание из сложенной цветной бумаги и вклеивание их в композицию на тему "Парки, скверы, бульвары".

*Фонари на улицах и в парках*

Какими бывают фонари? Форму фонарей тоже создает художник: праздничный, торжественный фонарь, лирический фонарь. Фонари на улицах городов. Фонари – украшение города. Изображение или конструирование формы фонаря из бумаги.

*Витрины магазинов*

Роль художника в создании витрин. Реклама. Проект оформления витрины любого магазина (по выбору детей).

*Транспорт в городе*

В создании формы машин тоже участвует художник. Машины разных времен. Умение видеть образ в форме машин. Придумать, нарисовать или построить из бумаги образы фантастических машин (наземных, водных, воздушных).

*Что сделал художник на улицах моего города (обобщение темы)*

Опять должен возникнуть вопрос: что было бы, если бы наши "Братья-Мастера" ни к чему не прикасались на улицах нашего города? На этом уроке из отдельных работ создается одно или несколько коллективных панно. Это может быть панорама улицы района из нескольких склеенных в полосу рисунков в виде диорамы. Здесь можно разместить ограды и фонари, транспорт. Дополняется диорама фигурами людей, плоскими вырезками деревьев и кустов. Можно играть в "экскурсоводов" и "журналистов". Экскурсоводы рассказывают о своем городе, о роли художников, которые создают художественный облик города.

## **Тема 3. Художник и зрелище (8 ч)**

В зрелищных искусствах "Братья-Мастера" принимали участие с древних времен. Но и сегодня их роль незаменима. По усмотрению педагога, можно объединить большинство уроков темы идеей создания кукольного спектакля, к которому последовательно

выполняются занавес, декорации, костюмы, куклы, афиша. В конце на обобщающем уроке можно устроить театрализованное представление.

#### *Театральные маски*

Маски разных времен и народов. Маски в древних образах, в театре, на празднике. Конструирование выразительных острохарактерных масок.

#### *Художник в театре*

Вымысел и правда театра. Праздник театра. Декорации и костюмы персонажей. Театр на столе. Создание макета декораций спектакля.

#### *Театр кукол*

Театральные куклы. Театр Петрушки. Перчаточные куклы, тростевые, марионетки. Работа художника над куклой. Персонажи. Образ куклы, ее конструкция и украшение. Создание куклы на уроке.

#### *Театральный занавес*

Роль занавеса в театре. Занавес и образ спектакля. Эскиз занавеса к спектаклю (коллективная работа, 2–4 человека).

#### *Афиша, плакат*

Значение афиши. Образ спектакля, его выражение в афише. Шрифт. Изображение.

#### *Художник и цирк*

Роль художника в цирке. Образ радостного и таинственного зрелища. Изображение циркового представления и его персонажей.

#### *Как художники помогают сделать праздник. Художник и зрелище (обобщающий урок)*

Праздник в городе. "Мастера Изображения, Украшения и Постройки" помогают создать Праздник. Эскиз украшения города к празднику. Организация в классе выставки всех работ по теме. Замечательно, если удастся сделать спектакль и пригласить гостей и родителей.

## **Тема 4. Художник и музей (10 ч)**

### *Музеи в жизни города*

Разнообразные музеи. Роль художника в организации экспозиции. Крупнейшие художественные музеи: Третьяковская галерея, Музей изобразительных искусств им. А.С. Пушкина, Эрмитаж, Русский музей, музеи родного города.

### *Искусство, которое хранится в этих музеях*

Что такое "картина". Картина-натюрморт. Жанр натюрморта. Натюрморт как рассказ о человеке. Изображение натюрморта по представлению, выражение настроения.

### *Картина-пейзаж*

Смотрим знаменитые пейзажи: И.Левитана, А.Саврасова, Н.Рериха, А.Куинджи, В.Ван Гога, К.Коро. Изображение пейзажа по представлению с ярко выраженным настроением: радостный и праздничный пейзаж; мрачный и тоскливый пейзаж; нежный и певучий пейзаж.

Дети на этом уроке вспомнят, какое настроение можно выразить холодными и теплыми цветами, глухими и звонкими и, что может получиться при их смешении.

### *Картина-портрет*

Знакомство с жанром портрета. Портрет по памяти или по представлению (портрет подруги, друга).

### *В музеях хранятся скульптуры известных мастеров*

Учимся смотреть скульптуру. Скульптура в музее и на улице. Памятники. Парковая скульптура. Лепка фигуры человека или животного (в движении) для парковой скульптуры.

### *Исторические картины и картины бытового жанра*

Знакомство с произведениями исторического и бытового жанра. Изображение по представлению исторического события (на тему русской былинной истории или истории средневековья, или изображение своей повседневной жизни: завтрак в семье, мы играем и т.д.).

*Музеи сохраняют историю художественной культуры, творения великих художников (обобщение темы)*

"Экскурсия" по выставке лучших работ за год, праздник искусств со своим собственным сценарием. Подвести итог: какова роль художника в жизни каждого человека.

## Тематический план

№п/п	Содержание программного материала	Количество часов
1	Искусство в твоём доме	8 часов
2	Искусство на улицах твоего города	7 часов
3	Художник и зрелище	8 часов
4	Художник и музей	10 часов
	Итого	33 часа

*Условные обозначения:*

УОНМ- урок ознакомления с новым материалом

УРУиН – урок развития умений и навыков

УОиСЗ – урок обобщения и систематизации знаний

## Календарно – тематическое планирование

№ п/п	Тема	Количество во часов	Тип урока	Дата	
				План	Факт
<b>«Искусство в твоём доме» (8 ч)</b>					
1	Твои игрушки.	1	УОНМ	02.09	
2	Твои игрушки. Украшение	1	УОНМ	09.09	
3	Посуда у тебя дома	1	УОНМ	16.09	
4	Обои и шторы у тебя дома	1	УОНМ	23.09	
5	Мамин платок	1	УОНМ	30.09	
6	Твои книжки.	1	УОНМ	07.10	
7	Открытки	1	УОНМ	14.10	
8	Труд художника для твоего	1	УОиСЗ	21.10	

	дома.				
<b>«Искусство на улицах твоего города» (7 ч)</b>					
9	Памятники архитектуры.	1	УОНМ	28.10	
10	Парки, скверы, бульвары.	1	УОНМ	11.11	
11	Ажурные ограды.	1	УОНМ	18.11	
12	Волшебные фонари.	1	УОНМ	25.11	
13	Витрины.	1	УОНМ	02.12	
14	Удивительный транспорт.	1	УОНМ	09.12	
15	Труд художника на улицах твоего города.	1	УОиСЗ	16.12	
<b>«Художник и зрелище» (8ч)</b>					
16	Художник в цирке.	1	УОНМ	23.12	
17	Художник в театре. Образ театрального героя.	1	УОНМ	13.01	
18	Театр кукол. Изготовление головы куклы	1	УОНМ	20.01	
19	Театр кукол. Изготовление костюма куклы	1	УОНМ	27.01	
20	Театральные маски. Изготовление эскиза маски	1	УОНМ	03.02	
21	Афиша и плакат. Изготовление эскиза плаката-афиши к спектаклю.	1	УОНМ	10.02	
22	Праздник в городе Изготовление проекта нарядного города к празднику масленица.	1	УОНМ	17.02	
23	Школьный карнавал	1	УРУиН	24.02	
<b>«Художник и музей» (10 ч)</b>					
24	Музей в жизни города Изготовление проекта интерьера музея.	1	УОНМ	03.03	
25	Картина-особый мир	1	УОНМ	10.03	
26	Картина - пейзаж	1	УОНМ	17.03	
27	Картина - портрет	1	УОНМ	07.04	
28	Картина-натюрморт	1	УОНМ	14.04	
29	Картины исторические и бытовые. Рисование исторического события.	1	УОНМ	21.04	
30	Картины исторические и бытовые. Рисование на тему «Мы играем».		УОНМ	28.04	
31	Скульптура в музее и на улице.	1	УОНМ	05.05	
32	Скульптура в музее и на улице.	1	УОиСЗ	12.05	
33	Художественная выставка	1	УОиСЗ	19.05	

В данном документе  
пронумеровано  
прошито и скреплено  
печатью 9 (девять)  
листов

Директор школы

Н.В.Журавлева

